



AJUNTAMENT DE MANRESA
Seguretat Ciudadana i Protecció Civil
POLICIA LOCAL

MEMÒRIA 2007



INDEX

1) Estadística de Manresa.....	1
2) Recursos Humans.....	2
3) Recursos Materials.....	5
4) Servei General.....	7
5) Denúncies en matèria de trànsit.....	9
6) Via pública.....	9
7) Accidentalitat- Alcoholèmies.....	10
8) Oficina d'atenció al ciutadà.....	14
9) Protecció Civil.....	17
10) Secció Jurídico-Administrativa.....	19
11) Unitats.....	20



1) ESTADÍSTIQUES DE MANRESA

a. Dades del municipi l'any 2007

Habitants	73.140
Superfície	41.6 Km ²
Densitat població	1756.1 hab./km ²

b. Evolució població. 1997-2007

1997*	1998	1999	2000	2001	2002	2003	2004	2005	2006	2007
64224	64067	63688	63742	63929	65440	67269	68505	70343	71772	73140

Increment de població: **8916 (+12.2%)**

*Estimació entre 1996-1998

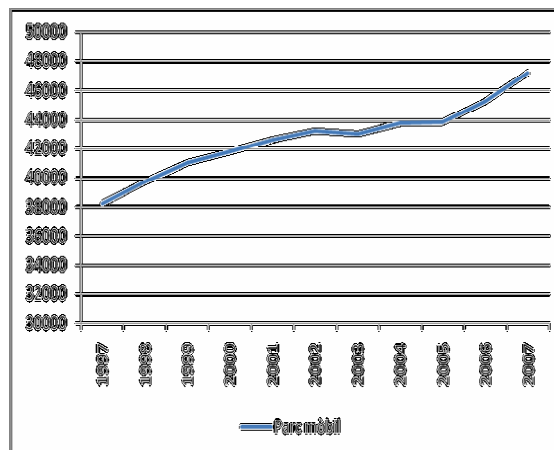
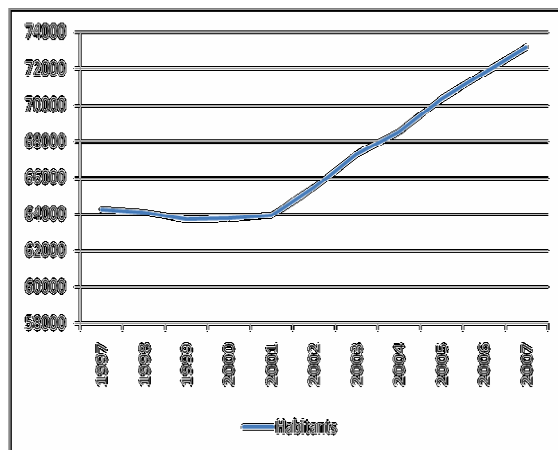
c. Parc mòbil any 2007

Turismes	33.568
Motocicletes	4.114
Ciclomotors	3.187
Autobusos	70
Camions	5.056
Tractors	951
Remolcs	279
TOTAL	47.225

d. Evolució parc mòbil. 1997-2007

1997	1998	1999	2000	2001	2002	2003	2004	2005	2006	2007
38220	39714	41071	41806	42609	43246	43003	43784	43847	45265	47225

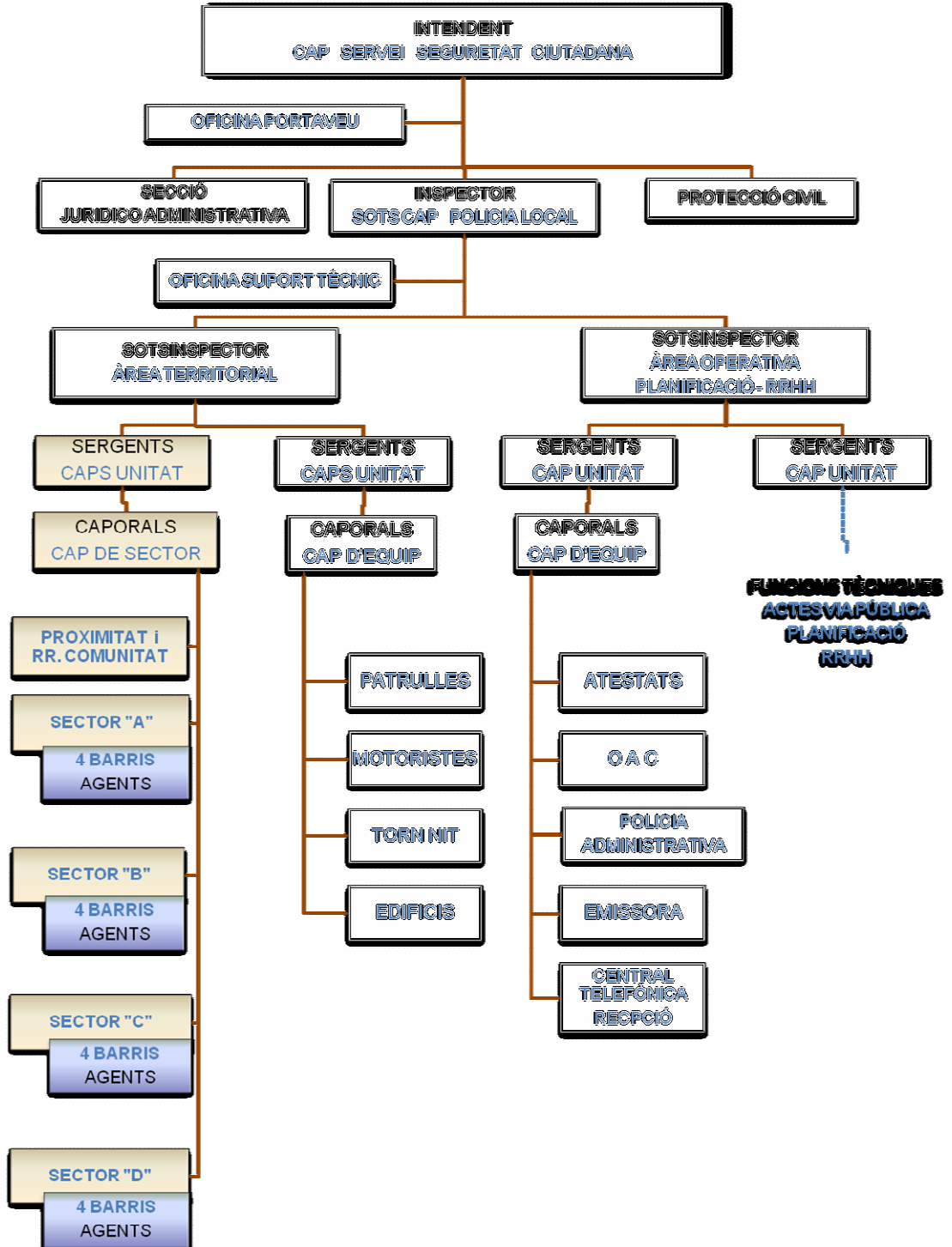
Increment de vehicles : **9005 (+19.1%)**





2) RECURSOS HUMANS

a. Organigrama servei de Seguretat Ciutadana i Protecció Civil





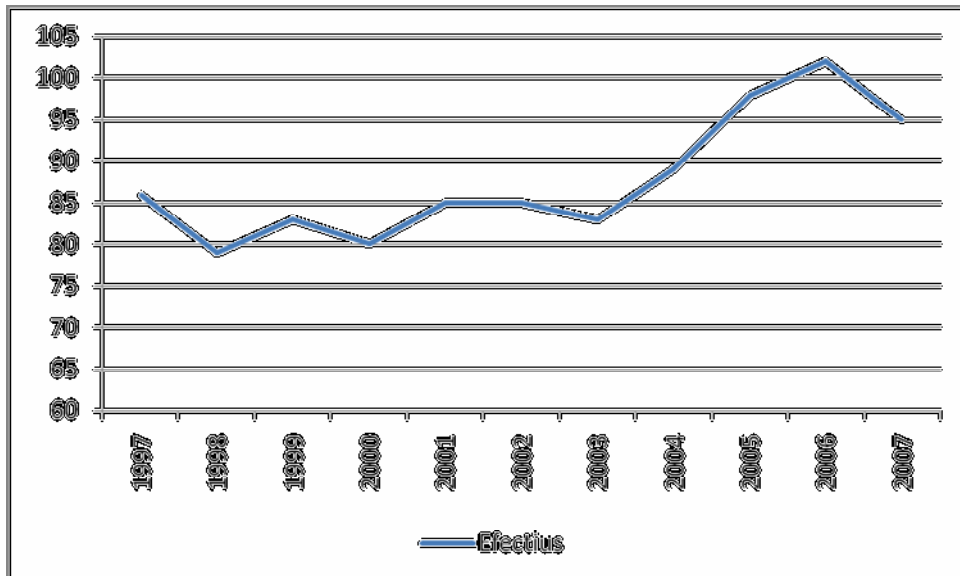
b. Plantilla Policia Local 2007

Sotsinspector Cap	1
Sotsinspector	1
Sergents	5
Caporals	7
Agents	81
TOTAL	95

Dones	7
Homes	88
Edat mitjana	38.1

c. Evolució de la plantilla. 1997-2007

1997	1998	1999	2000	2001	2002	2003	2004	2005	2006	2007
86	79	83	80	85	85	83	89	98	102	95
Increment d'efectius: 9 (+9.5%)										



d. Presència al treball

Total dies a treballar segons conveni	21.630
Permisos sindicals	274
Permisos preceptius	123
Absències per baixa laboral	1.371
Absències per indisposicions	1.870
Total dies no treballats	1.955
Presència total	90.96%



e. Assistència a cursos i jornades tècniques. Formació

<i>Curs</i>	<i>Agents</i>	<i>Curs</i>	<i>Agents</i>
Accidents de trànsit en l'entorn laboral	2	Mediació i negociació	4
Atenció al ciutadà	3	Policia assistencial	12
Atestats i informes policials de trànsit	1	Potestat sancionadora	1
Atestats II	2	Prevenció de riscos i mesures d'emergència	13
Autodesk MAP 2006	1	Prevenció i control de la legionel·losi	1
Delinqüència urbana	6	Psicologia criminal	5
Excel Bàsic	3	Taller per millorar la formació de les PPLL	1
El fet migratori intercultural	3	Tècniques d'actuació policial	17
Estratègies per a l'aplicació nou sistema avaluació	10	Tècniques d'expressió escrita	1
Habilitats negociadores i resolució de problemes de la Policia Comunitària	10	Tècniques de distància emocional	2
Instrucció d'Atestats	1	Tractament de reclamacions	6
Intel·ligència emocional	3	Treball en equip	1
Jornades d'educació viària	6	Violència domèstica	13
La violència entre joves en espais de festa	1	Violència en la parella	1

f. Secció jurídica-administrativa

Tècnica en administració general	1
Auxiliar administratius	2
Administratius	6



3) RECURSOS MATERIALS

a. Partides pressupostàries per l'any 2007

Material de transport (adquisicions, renting, manteniment,...)	208.845	Combustibles i carburants	31.000
Estudis i treballs tècnics	12.000	Comunicacions	32.074
Mobiliari i estris	7.000	Seguretat	3.000
Mobiliari i estris	450	Material d'oficina	8.139
Mobiliari i estris	8.300	Subministraments	1.740
Locomoció	27.000	Informàtica	9.000
Primes d'assegurances	11.395	Edificis i altres construccions	39.400
Despeses diverses	11.095	Subministraments del centre de detenció	1.710
Maquinària, instal·lacions i utilatge	179.458	Altres despeses del centre de detenció	423
Edifici la Florinda – Subministraments	35.619	Dietes	16.000
Edifici la Florinda – Neteja i higiene	73.450	Gratificacions	230.000
		TOTAL	947.098

b. Parc mòbil

Cotxes patrulla	1..Citroën Xsara HDI 4..Nissan Almera Tino 1..Nissan Patrol 4WD 1..Nissan Pathfinder
Motos patrulla	1..Honda NX 650 Dominator 6..Honda Foresight 5..Honda NT650V
Furgoneta-oficina mòbil Atestats-OAC	1..Ford Transit 1..Nissan Primastar
Grues	1..Nissan 1..Ebro 2..Iveco (EYSA)
Vehicles sense distintius	1 Citroen ZX 1.9 TD (DGT) 1 Seat Panda (oficines) 1 Peugeot 306 SRI (serveis especials) 1 Peugeot 605 SRI (serveis especials)



c. Equipament informàtic, ràdio i telefonia

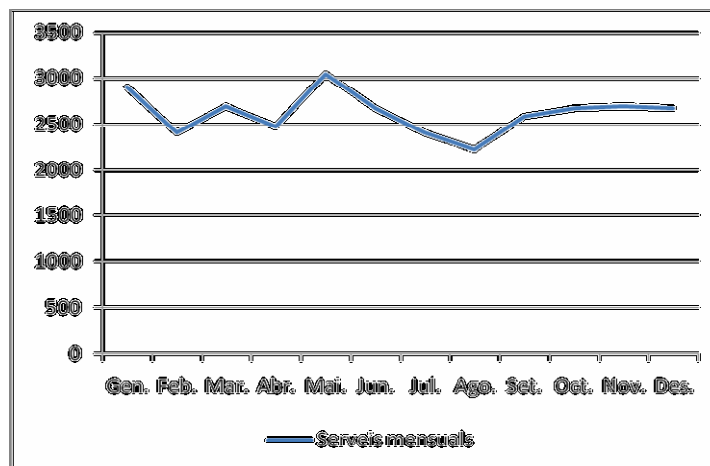
Informàtica	<ul style="list-style-type: none">- 29 ordinadors personals amb connexió en xarxa local- Connexions ADSL/SDSI amb l'Ajuntament, intranet i internet- Connexions amb el Servei d'informació policial (SIP)- 8 PDA marca HP- 14 Pocket PC marca Qtek- 15 impressores portàtils marca ZEBRA
Ràdio	<ul style="list-style-type: none">- 1 Estació emissora Kyodo – Central- 1 Emissora Motorola – Comunicació serveis manteniment- 1 Emissora Teltronic – Servei Protecció Civil- 1 Emissora Teltronic – Servei ADF- 35 equips portàtils Kyodo
Telefonia	<ul style="list-style-type: none">- 1 Centraleta digital pel número 938752999- 1 Consola digital model Crystal- 20 extensions Office 20/30- 1 Telèfon directe amb Sala CME- 3 Línies addicionals telèfon 092- 3 Línies sala crisis Protecció Civil- 2 Fax Brother (Sala comandament i oficines)-



4) SERVEI GENERAL

a. Nombre total de serveis requerits a la sala del 092. Any 2007

Gen.	Feb.	Mar.	Abr.	Mai.	Jun.	Jul.	Ago.	Set.	Oct.	Nov.	Des.
2895	2421	2690	2477	3039	2678	2418	2233	2587	2673	2695	2673
Total serveis: 31.479											
Mitjana serveis diaris: 86.2											



b. Relació serveis més sol·licitats

Estacionaments indeguts	5820
Lliurament vehicles en dipòsit	3274
Retirada vehicles estacionats indegudament	2402
Desperfectes via pública/ senyalització/ enllumenat	1096
Peticions d'informació	953
Accidents trànsit sense ferits	907
Molesties per sorolls	801
Molèsties entre veïns, obres, bars, etc.	751
Incidències de circulació	650
Ocupacions il·legal via pública / Ordenances	541
Alarmes de local o vivenda	525
Vehicles abandonats	518
Baralles al carrer/ domicilis/ locals	452
Peticions requisitòria vehicles	438
Bretoladaes	398
Retirada vehicles abandonats	394
Serveis amb animals	391
Servei Alberg/ Passants	349
Auxili a persones	343
Altres serveis amb vehicles	339
Vehicles traslladats	329
Accidents trànsit amb ferits	328
Persones estat etílic	327
Peticions neteja via pública	311
Identificacions de persones	309
Retirades vehicles indocumentats	301
Retirades zona blava	281
Incendis	269

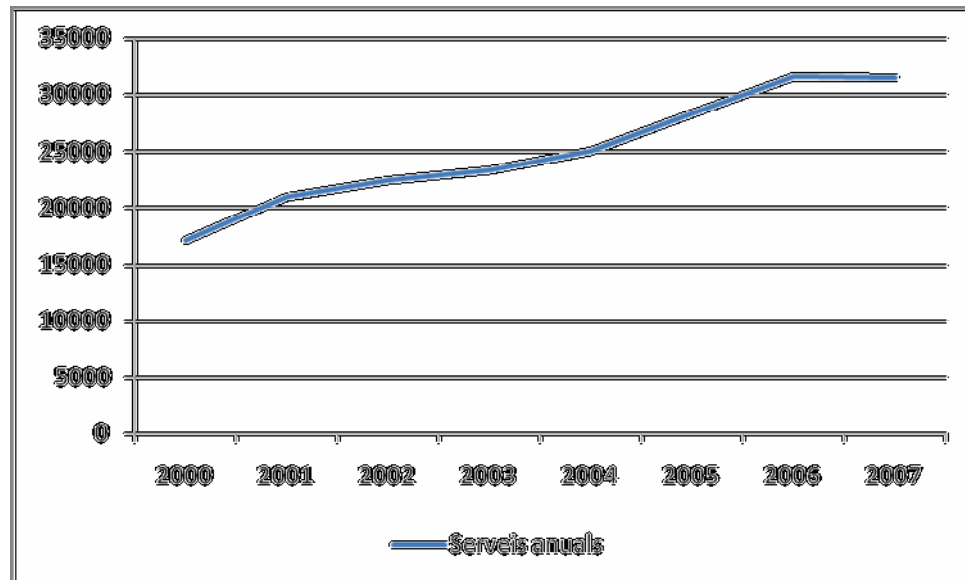


c. Distribució serveis per blocs

- Serveis relacionats amb el trànsit **42%**
- Ordenances / Convivència ciutadana **22%**
- Gestió / Sala de comandament **17%**
- Seguretat Ciutadana **18%**

d. Comparativa serveis 2000-2007

2000	2001	2002	2003	2004	2005	2006	2007
17079	20884	22459	23362	25050	28316	31600	31479
	+22.3%	+7.5%	+4.0%	+7.2%	+13.0%	+11.6%	-0.4%
Increment serveis 2000-2007 : 14.400 (+84.3%)							

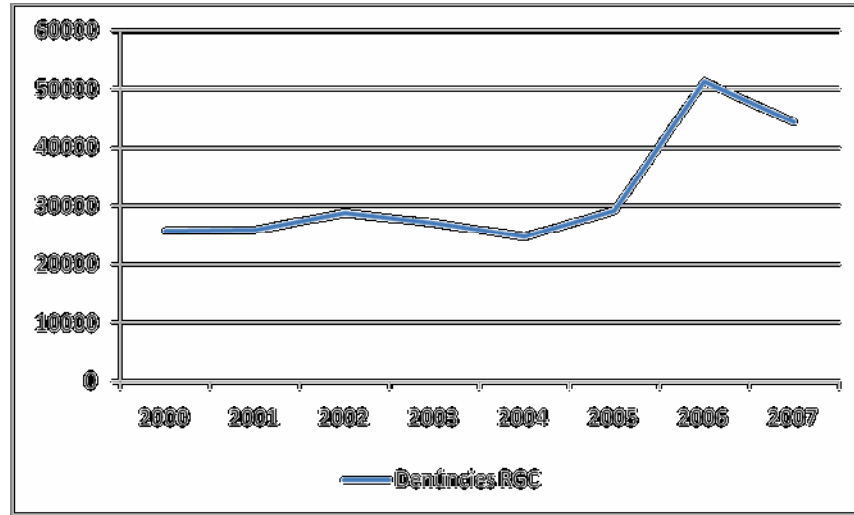




5) DENÚNCIES EN MATÈRIA DE TRÀNSIT

a. Denúncies al Reglament General de Circulació

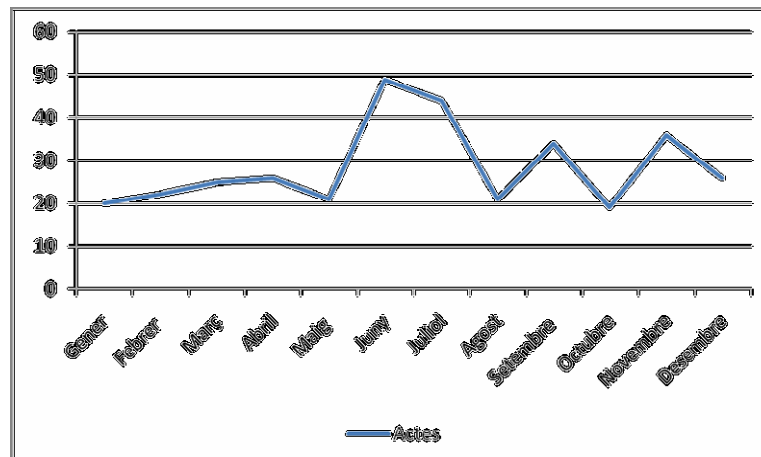
2000	2001	2002	2003	2004	2005	2006	2007
25709	25896	28682	26929	24653	29221	51295	44279
	+0.7%	+10.8%	-6.1%	-8.5%	+18.5%	+75.5%	-13.7%
Increment 2000-2007 : 18.570 (+72.2%)							



6) VIA PÚBLICA

a. Gestió/planificació d'actes en matèria de circulació i seguretat

Gen.	Feb.	Mar.	Abr.	Mai.	Jun.	Jul.	Ago.	Set.	Oct.	Nov.	Des.
20	22	25	26	21	49	44	21	34	19	36	26
Total actes: 343											





b. Accions realitzades en la planificació

Alteració circulació / senyalització	97
Control pel servei ordinari (prevenció)	331
Reserva d'espai públic	65
Peticions agents de reforç	84
Elaboració servei específic	15
Elaboració i comunicació notes de circulació	30
Modificació línies de transport públic	8

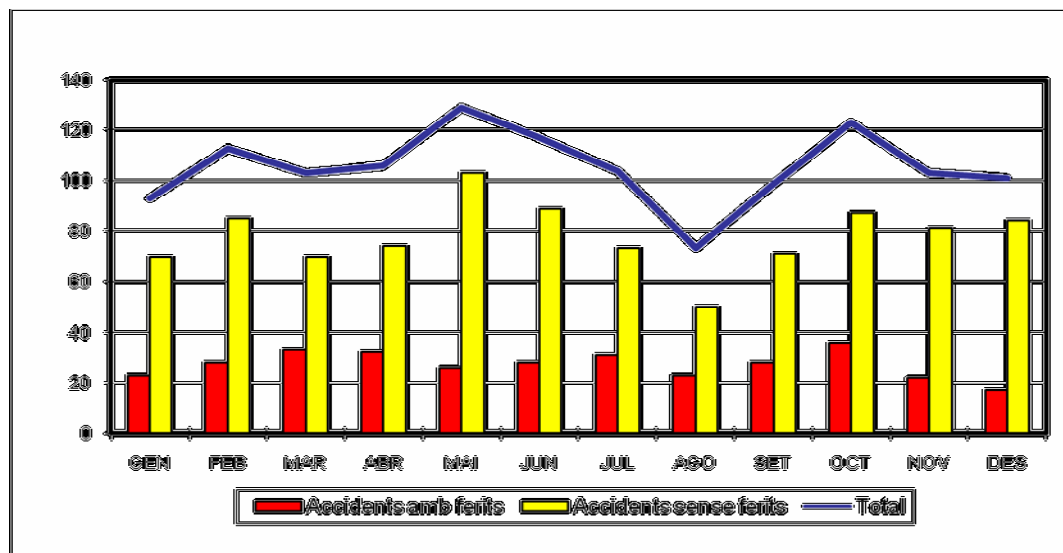
7) ACCIDENTALITAT – ALCOHOLÈMIES

a. Accidents de trànsit 2007.

Accidents sense ferits	903	71.4%
Accidents amb ferits	325	25.7%
Accidents amb vehicle escàpol	34	2.7%
Accidents amb víctimes mortals	2	0.2%
TOTAL	1264	

b. Evolució mensual accidentalitat

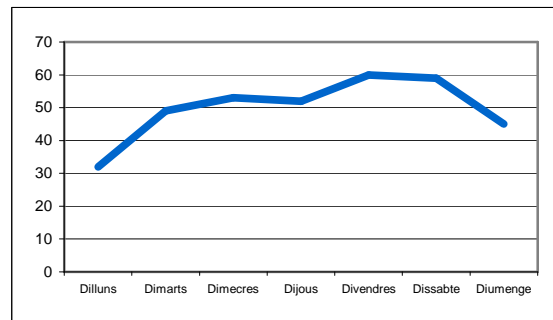
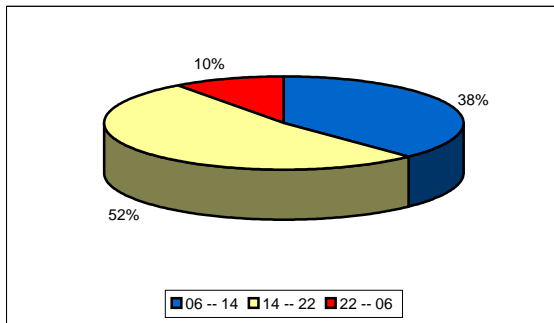
	Gen.	Feb.	Mar.	Abr.	Mai.	Jun.	Jul.	Ago.	Set.	Oct.	Nov.	Des.
Sense ferits	70	85	70	74	103	89	73	50	71	87	81	84
Amb ferits	23	28	33	32	26	28	31	23	28	36	22	17
Total accidents	93	113	103	106	129	117	104	73	99	123	103	101





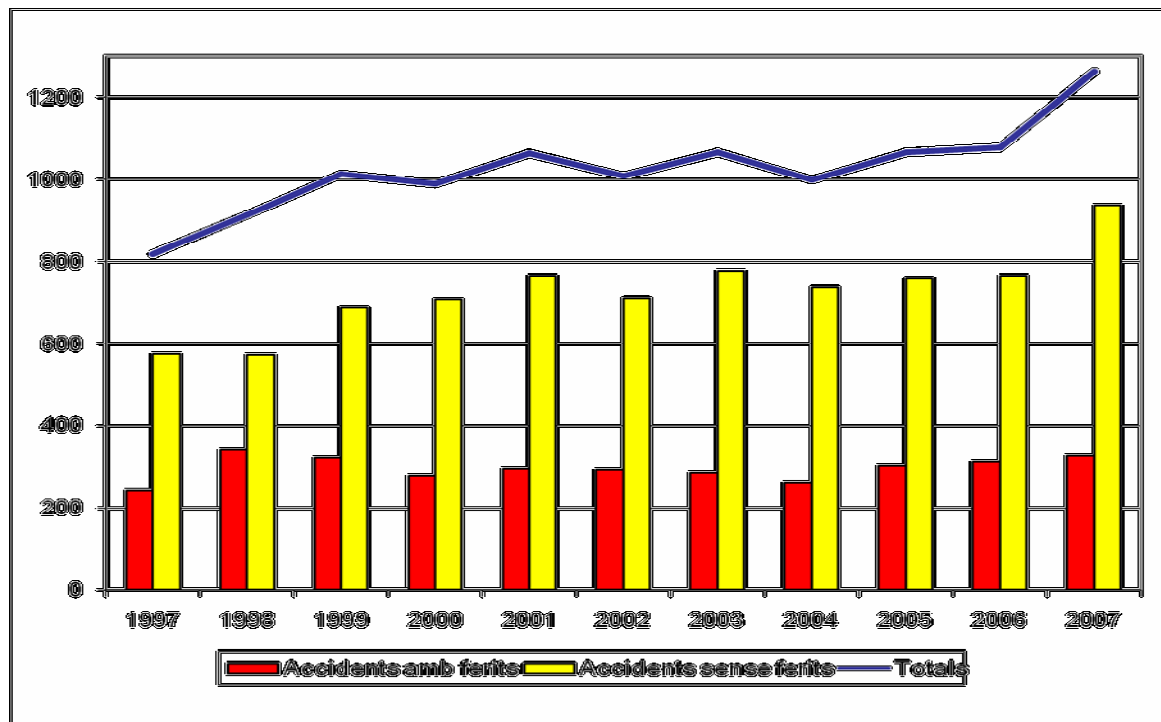
c. Estudi temporal accidentalitat

Dilluns	32	Mati (06-14)	132
Dimarts	49	Tarda (14-22)	183
Dimecres	53	Nit (22-06)	35
Dijous	52		
Divendres	60		
Dissabte	59		
Diumenge	45		



d. Comparativa accidentalitat 2000-2007

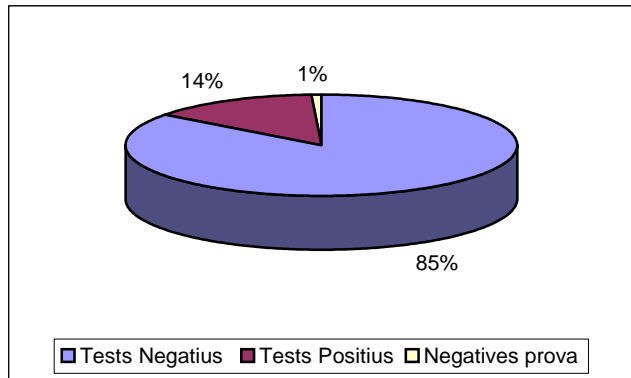
	2000	2001	2002	2003	2004	2005	2006	2007
Sense ferits	710	766	712	778	738	760	765	922
Amb ferits	280	297	296	288	261	304	313	352
Total accidents	990	1063	1008	1066	999	1064	1078	1274
		+7.4%	-5.2%	+5.8%	-6.3%	+6.4%	+1.3%	+18.2%
Increment 2000-2007 : 284 (+28.7%)								





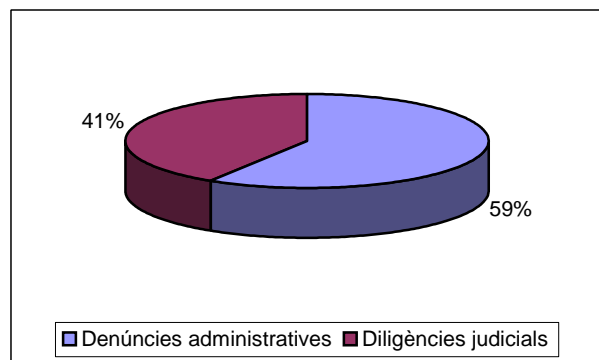
e. Alcoholèmies 2007.

Tests Negatius	1265
Tests Positius	213
Negatives prova	13
TOTAL	1491



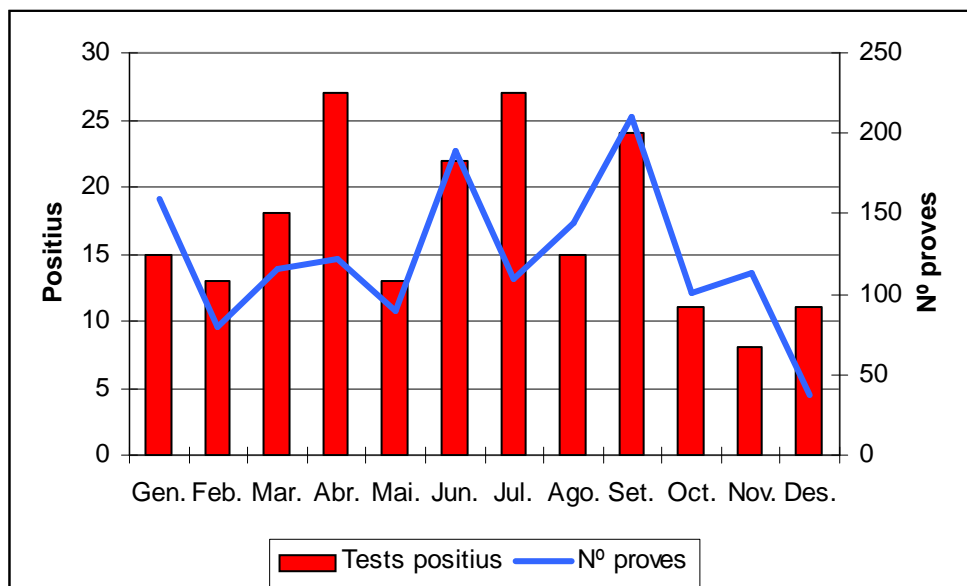
f. Tramitació proves positives

Denúncies administratives	130
Diligències judicials	96



g. Evolució mensual

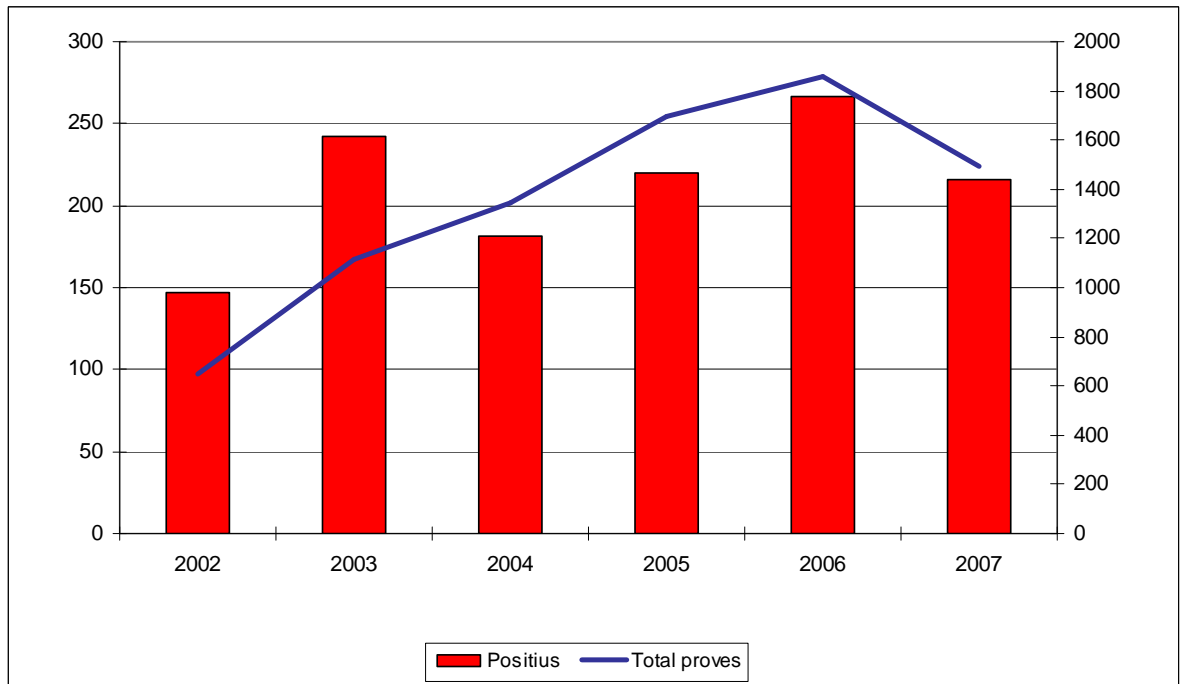
	Gen.	Feb.	Mar.	Abr.	Mai.	Jun.	Jul.	Ago.	Set.	Oct.	Nov.	Des.
Tests Negatius	142	66	98	93	77	166	80	126	185	90	105	37
Tests Positius	15	13	18	27	13	22	27	15	24	11	8	20
Negatives prova	2	1	0	2	0	1	2	3	1	0	0	1
TOTALS	159	80	116	122	90	189	109	144	210	101	113	58



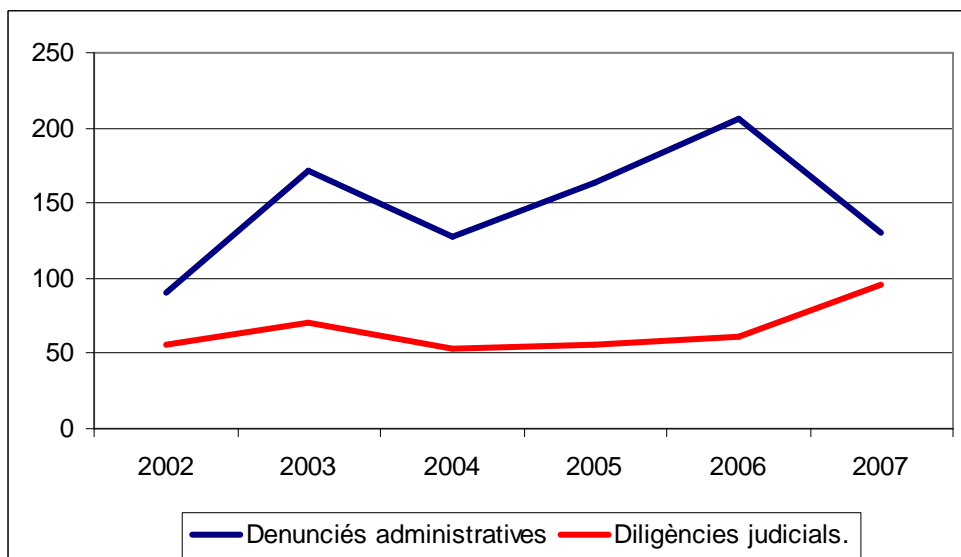


h. Comparativa 2002-2007

	2002	2003	2004	2005	2006	2007
Proves Totals	650	1114	1343	1694	1855	1491
Positius i Negatius	147	242	181	220	267	216



	2002	2003	2004	2005	2006	2007
Denunciacions administratives	91	172	128	164	206	130
Diligències judicials.	56	70	53	56	61	91





8) OFICINA D'ATENCIÓ AL CIUTADÀ

a. Instrucció d'atestats per denúncies penals.

Sostraccions / futs	131	21.9%
Delictes contra seguretat trànsit	115	19.2%
Robatori i furt d'us de vehicles	89	14.9%
Recuperacions vehicles	90	15.0%
Danys a la propietat	58	9.7%
Robatoris amb força	43	7.2%
Falta respecte i consideració	24	4.0%
Altres denúncies	23	3.8%
Amenaces / lesions	12	2.0%
Robatoris amb violència / intimidació	11	1.8%
Violència domèstica	3	0.5%
TOTAL	599	

b. Instrucció d'altres atestats penals.

Ofici prevenció	34	39.5%
Ampliatòries	26	30.2%
Ofici esbrinament domicili	16	18.6%
Ofici menors	10	11.6%
TOTAL	86	

c. Instrucció de procediments per denúncies administratives

Pèrdua documentació	92	46.9%
Tinença/consum drogues (1/92)	54	27.6%
Altres	25	12.8%
Compareixença àmbit administratiu	24	12.2%
Danys per imprudència	1	0.5%
TOTAL	196	

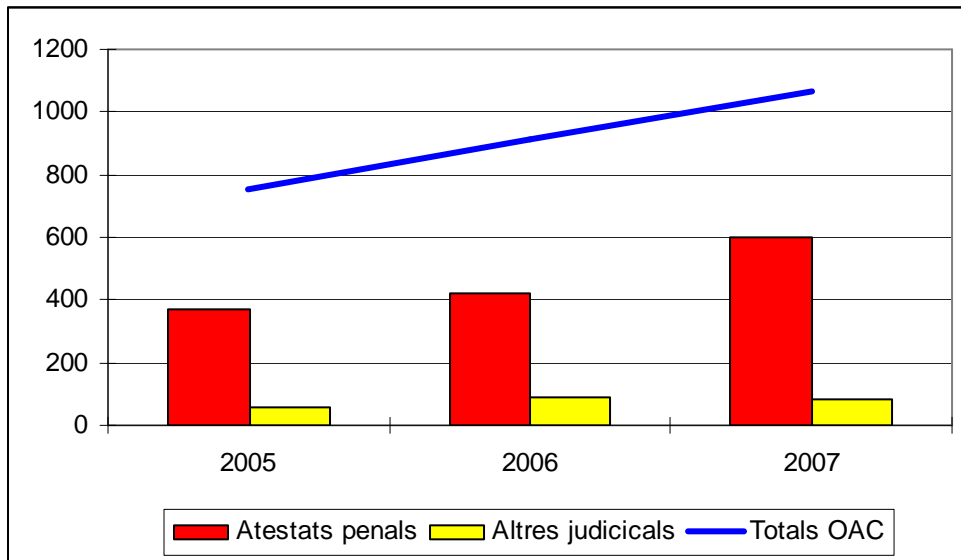
d. Registre de procediments

Compareixences detencions	106	56.4%
Comunicat/Acta fet delictiu	63	33.5%
Altres	18	9.6%
Desperfectes	1	0.5%
TOTAL	188	



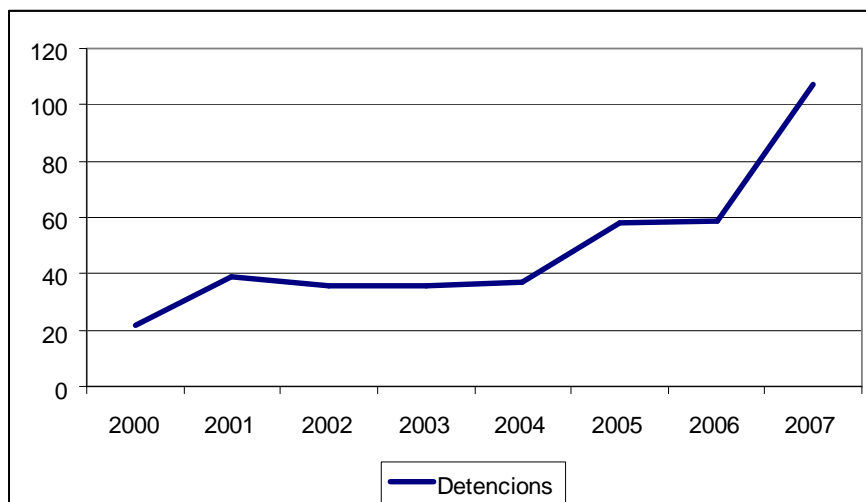
e. Comparativa 2005-2007

	2005	2006	2007
Atestats denúncies penals	371	419	599
Altres judicials	60	89	86
Denúncies administratives	115	206	196
Registre	207	199	188
TOTALS	753	913	1069
		+21.2%	+17.1%



f. Detencions. Comparativa

2000	2001	2002	2003	2004	2005	2006	2007
22	39	36	36	37	58	59	107
	+77.3%	-7.7%	+0%	+2.8%	+56.8%	+1.7%	+81.4%
Increment 2000-2007: 85 (+386.4%)							





g. Detencions. Causes

Robatoris / Furts / Patrimoni	17	15.9%
Maltractaments àmbit llar	16	15.0%
Resistència desobediència	16	15.0%
Danys	11	10.3%
Contra Seg. Trànsit	10	9.3%
Negativa prova alcoholèmia	9	8.4%
Contra propietat intel·lectual	9	8.4%
Salut pública	7	6.5%
Lesions	4	3.7%
Requisitòries policials / judicials	3	2.8%
Trencament condemna	2	1.9%
Llibertat sexual	2	1.9%
Violació domicili	1	0.9%
TOTAL	107	



9) PROTECCIÓ CIVIL

a. Resum activitats 2007

Simulacres	<ul style="list-style-type: none">- IES Guillem Catà.- Llar d'infants La Ginesta.- Escola Pare Algué.- Escola Bages.- Escola Puigberenguer.- Escola La Font.- Escola Serra i Hunter.- Llar d'Infants la Lluna.- Escola sant Ignasi.- Escola Pare Ignasi Puig.- Escola Flama.- IES Lacetania <ul style="list-style-type: none">- Oficines ASEPEYO.- Inundacions Ajuntament Perpignan.- Nevades personal municipal- Escola Oficial de Idiomes (2 jornades)
Jornades	<ul style="list-style-type: none">- Participació ponències activitats Servei del Territori- Enderrocs edificis Col·legi d'Arquitectes- Fira emergències Saragossa- Stand Expo-Bages- Formació personal Ajuntament (3 cursos)- Presentació equips DEA- Formació voluntaris Creu Roja- Desastres naturals Universitat de Barcelona- Inuncat Palau Firal- Fira Municipalia- Formació personal Pla Museu i Arxiu- Formació personal Pla edifici Casa Caritat.- Curs voluntaris Protecció Civil Ajuntament de Sabadell- Curs formació voluntaris ADF del Bages
Actuacions	<ul style="list-style-type: none">- Cavalcada de Reis- Fira de l'Aixada- Posada en funcionament equip medicació fuga toxica escola La Sèquia- Festa Major (Castell de Focs i Correfoc)
Plans	<ul style="list-style-type: none">- Pla Comarcal de suport en emergències- Pla Autoprotecció Teatre Kursaal- Pla Autoprotecció Museu – Arxiu- Pla emergències Barri estació de Sallent- Suport Pla inundacions Ajuntament Sant Joan- Pla Autoprotecció Edifici Casa Caritat- Pla vigilància informativa Diputació Barcelona Estiu 2007- Suport planificació Ajuntament Sant Salvador de Guardiola- Preparació Pla llar d'infants Petit Príncep.- Preparació Pla fallada energia elèctrica- Preparació Pla autoprotecció edifici Infants- Preparació Pla autoprotecció edifici La Florinda
Altres	<ul style="list-style-type: none">- Reunions Direcció General grup de treball Plans autoprotecció- Reunions Direcció General grup de treball Cartografia- Gestió millora camins rurals terme de Manresa- Brífings diaris temporada incendis forestals (15/06 a 01/09)- Gestió votacions persones discapacitades eleccions municipals- Visita Comitè d'emergències a l'abocador Comarcal- Gestió Obres millora seguretat Túnel Ferrocarrils Generalitat- Visita Comitè d'emergències a l'Hospital de Sant Andreu- Gestions administratives i de voluntaris ADF Pla de Bages- Coordinació Incendis forestals comarca del Bages

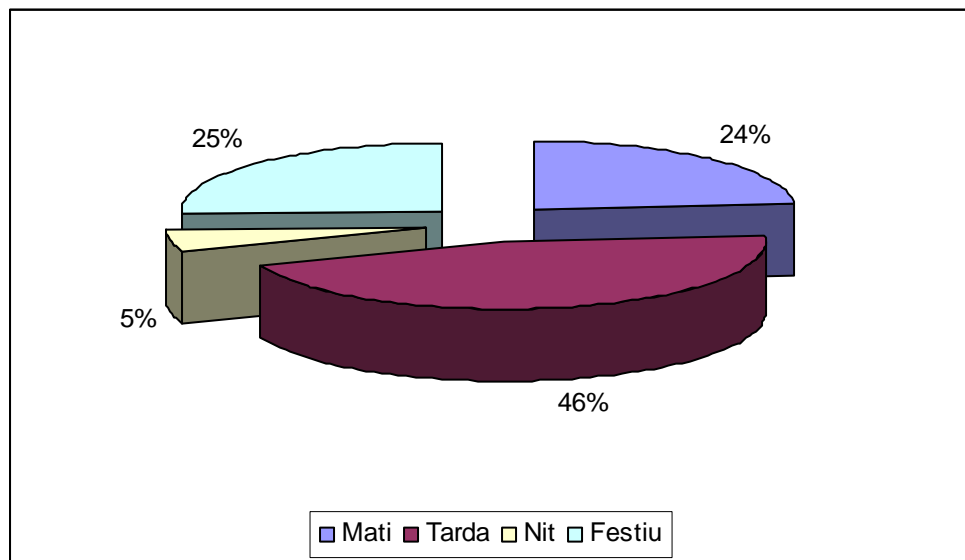


b. Distribució per actuacions de protecció civil

Control festes i actuacions varies	20.0%
Incendis	18.2%
Fuites de gas	3.6%
Inspeccions en edificis i obres	47.3%
Inundacions, ventades i apagades	10.9%

c. Distribució per temps de les actuacions

Mati	23.6%
Tarda	45.5%
Nit	5.5%
Festiu	25.5%





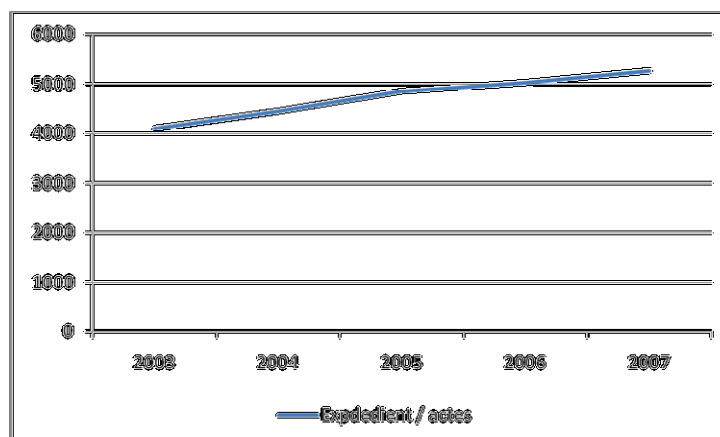
10) SECCIÓ JURÍDICO-ADMINISTRATIVA

a. Expedients o actes tramitats 2007

Ocupacions de la via pública	1635
Serveis de prevencions	288
Expedients indeterminats	285
Compareixences davant la Secció Jurídic-administrativa	0
Sol·licituds amb motiu de la fira de Sant Andreu	202
Informes a companyies d'assegurances	921
Renúncies de vehicles abandonats	452
Sol·licituds amb motiu de la fira de l'Ascensió	154
Actes a la via pública de tipus socials i/o culturals	204
Tramitacions en relació a autoritats judicials	204
Sol·licituds diada Sant Jordi	105
Retirades de permisos de conduir	29
Sol·licituds passis de l'illa de vianants	123
Expedients sanció per desperfectes a la via pública	43
Expedients de sanció per ocupacions il·legals	53
Reserves a la via pública	38
Informes Justícia gratuïta	35
Expedients referents a Circulació	131
Targetes aparcament mobilitat reduïda	60
Expedients de publicitat	29
Informes serveis estatals / estadística	162
Ocupacions per taules i cadires (terrasses)	69
Localització de domicilis desconeguts	26
Expedició de targetes d'armes	13
Canvis de titularitat de llicències d'auto taxis	0
Renovacions d'auto taxis	9

b. Comparativa expedients actes 2003-2007

2003	2004	2005	2006	2007
4095	4453	4858	5033	5270
	+8.7%	+9.1%	+3.6%	+4.7%
Increment 2003-2007 : 1.175 (+28.7%)				



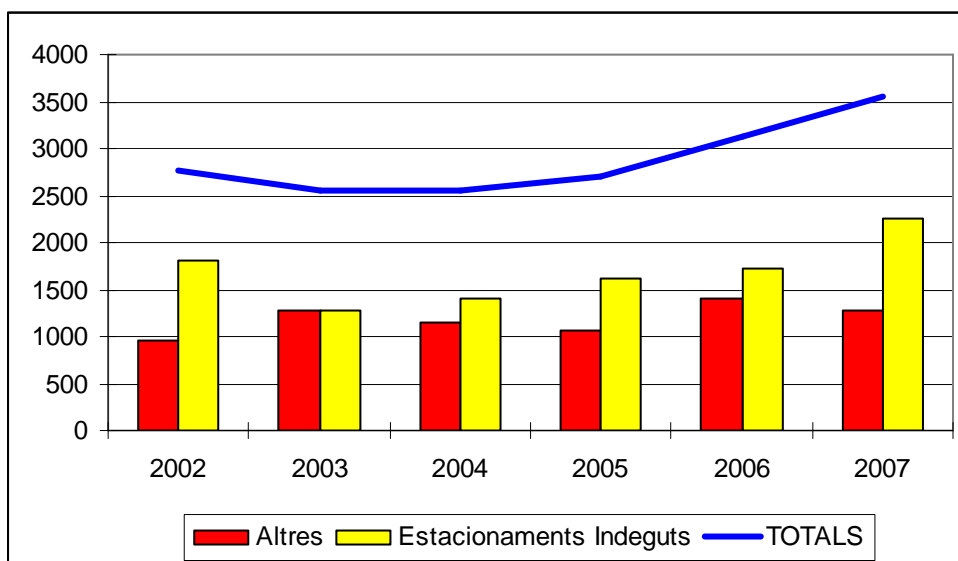


11)UNITATS

a. Emissora / Dipòsit

1 *Gestió dipòsit de vehicles*

	2002	2003	2004	2005	2006	2007
Abandonats	486	469	400	320	316	318
Accident	43	36	34	40	26	33
Alcoholèmia	95	125	111	166	185	175
Indocumentats	267	223	112	188	322	255
Robatori	17	84	84	42	22	32
Traslats	-	318	284	293	316	307
Assegurança	-	-	-	-	203	142
Altres	44	25	127	23	15	20
	952	1.280	1.152	1072	1.405	1.282
Estacionaments Indeguts	1.812	1.273	1.407	1.623	1.730	2.264
TOTALS	2.764	2.553	2.559	2.695	3.135	3.546
		-7.6%	0.2%	5.3%	16.3%	13.1%
Increment 2002-2007: 782 (+28.3%)						



2 *Gestió dipòsit de detinguts*

2000	2001	2002	2003	2004	2005	2006	2007
128	119	25	11	19	22	18	12
Increment 2000-2007: -116 (-90.6%)							



3 Gestió alberg (nº acolliments)

2003	2004	2005	2006	2007
213	198	160	77	100
Increment 2003-2007 : -113 (-53.1%)				

4 Gestió passants (despeses)

2003	2004	2005	2006	2007
1561.55	1424.81	1334.20	899.51	1527.55
Persones ateses any 2007: 267				

b. Atestats / OAC

Veure punts 7 i 8.

c. Polícia de Proximitat

1 Actuacions realitzades.

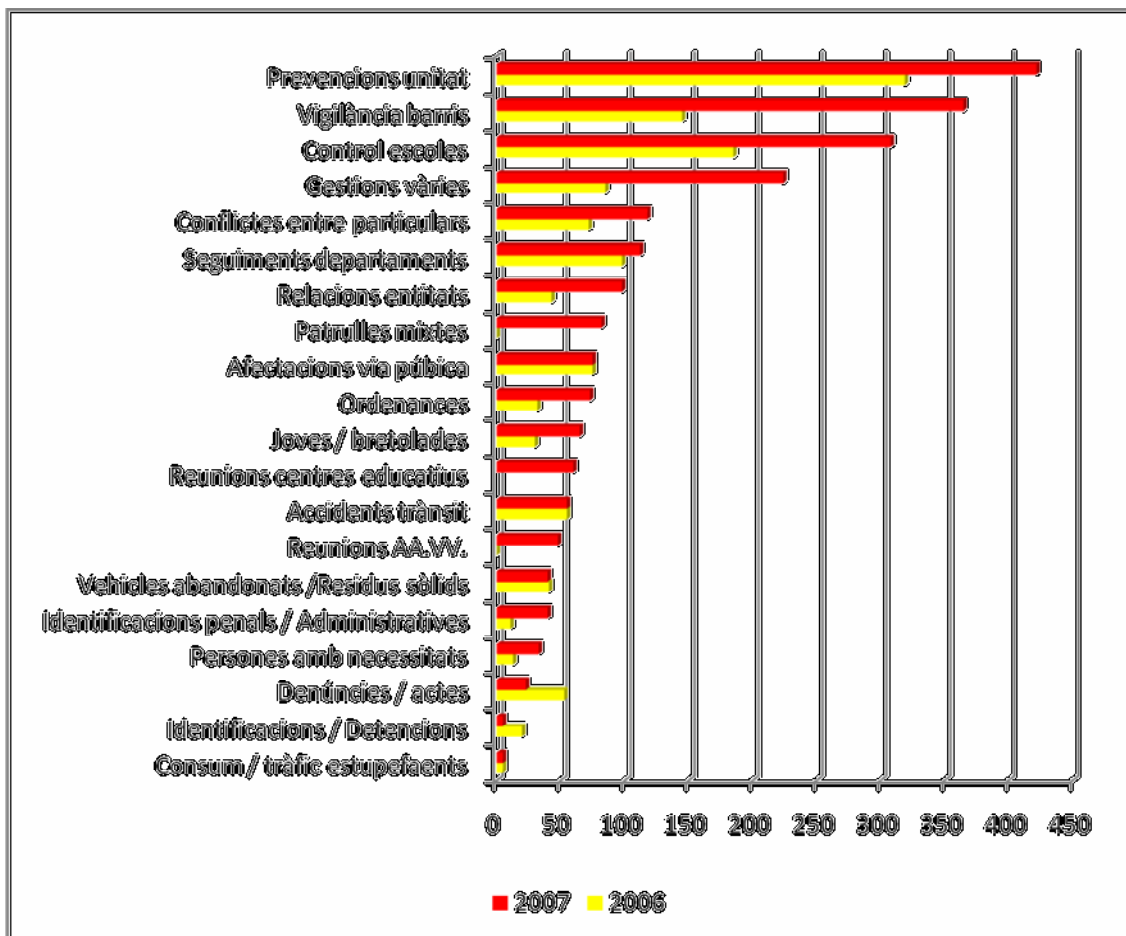
Identificacions / Detencions	5	Seguiments departaments	112
Identificacions penals / Administratives	40	Accidents trànsit	55
Persones amb necessitats	33	Relacions entitats	98
Gestions vàries	224	Control escoles	308
Vehícles abandonats /Residus sòlids	40	Vigilància barris	365
Consum / tràfic estupefaents	5	Denúncies / actes	23
Ordenances	73	Conflictes entre particulars	118
Joves / bretolades	65	Prevencions unitat	422
Afectacions via pública	75	Patrulles mixtes	82
Reunions centres educatius	60	Reunions AA.VV.	48
TOTAL			2.251

2 Totals comparats

	2006	2007
Actuacions / serveis	1.282	2.251
Increment 2006-2007: +969 (+75.6%)		

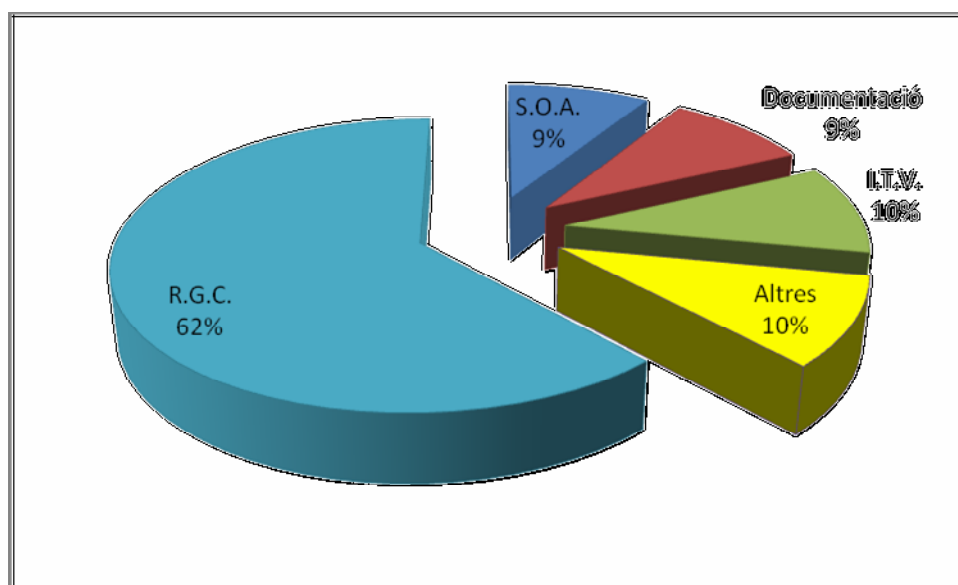


3 Gràfica comparativa 2006-2007



d. Motoristes

1 Distribució denúncies imposades.

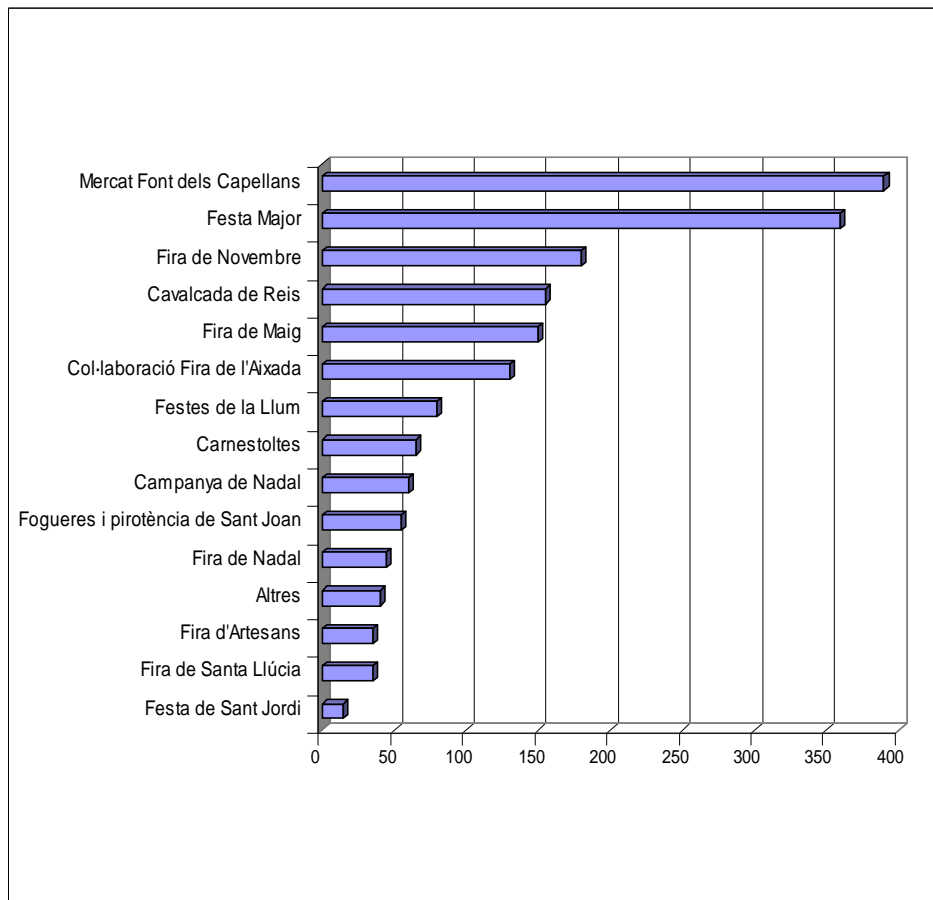




e. Educació Vial / Policia Administrativa

1 Policia Administrativa. Distribució temps en fires, mercats i actes culturals.

	Hores
Mercat Font dels Capellans	390
Festa Major	360
Fira de Novembre	180
Cavalcada de Reis	155
Fira de Maig	150
Col·laboració Fira de l'Aixada	130
Festes de la Llum	80
Carnestoltes	65
Campanya de Nadal	60
Fogueres i pirotècnia de Sant Joan	55
Fira de Nadal	45
Altres	40
Fira d'Artesans	35
Fira de Santa Llúcia	35
Festes de Sant Jordi	15
TOTAL	1795





2 Educació Viària. Comparativa alumnes.

Alumnes	
Curs 98/99	858
Curs 99/00	869
Curs 00/01	1.210
Curs 01/02	1.495
Curs 02/03	1.503
Curs 03/04	2.216
Curs 04/05	1.336
Curs 05/06	2.341
Curs 06/07	1.297
TOTAL	13.125

